

## Key Highlights

Daily Strategy  
Stock of the town  
Fund Flow  
Economic News Update  
News Daily/News Comment  
สรุปการซื้อขายหุ้นของผู้บริหาร  
Event/Economic Calendar  
Stock Calendar

## Event & Economic Calendar

June 28 : US 1Q18 GDP Growth rate

June 29 : England 1Q18 GDP Growth rate

June 29 : US May PCE Price Index

นักวิเคราะห์ บัญชีพื้นฐาน :

อาทิตย์ จันทร์สว่าง Registration No.16475

นักวิเคราะห์ เทคนิค และ นักกลยุทธ์ :

ชัยยศ จิวางกูร Registration No.15942

## Daily Strategy

## “น้ำมันเต็งแรง”

**ตลาดหุ้นวานนี้** : SET Index วันก่อนปิดทรงตัว +0.54 จุด (+0.03%) ปิดที่ 1,634 จุด มูลค่าการซื้อขาย 50,150 ล้านบาท เนื่องจากขาดปัจจัยใหม่กระตุ้นประกอบกับนักลงทุนยังมีความกังวลต่อสงครามการค้าระหว่างสหรัฐและประเทศต่างๆ ซึ่งกดดันต่อภาวะเศรษฐกิจโลก รวมถึงติดตามการประชุม OPEC ในช่วงสุดสัปดาห์ โดยนักลงทุนต่างชาติเป็นฝั่งขายสุทธิ 875 ล้านบาท ขายสุทธิในตลาดพันธบัตร 2,786 ล้านบาท และ Net Short TFE 1,153 สัญญา

**แนวโน้มตลาดหุ้นวันนี้** : มีมุมมองเป็นกลาง คาดดัชนีแกว่งตัว 1,625 – 1,645 จุด เนื่องจากได้รับแรงหนุนจากราคาน้ำมันดิบที่ปรับตัวขึ้นแรงตอบรับผลการประชุม OPEC ปรับเพิ่มกำลังการผลิตน้อยกว่าคาด (คาดเพิ่ม 6 แสนบาร์เรล/วัน) ซึ่งเป็นบวกต่อกลุ่มพลังงาน นอกจากนี้การทำ Window dressing ปิด NAV 2Q18 ในช่วงสัปดาห์นี้จะเป็นแรงหนุนต่อดัชนีด้วยเช่นกัน อย่างไรก็ตามความกังวลสงครามการค้าระหว่างสหรัฐและประเทศต่างๆยังคงมีต่อไป หลังล่าสุดปธน.ทรัมป์ขู่ว่าเรียกเก็บภาษี 20% ต่อดอลลาร์นำเข้าจากสหภาพยุโรป ประกอบกับแรงกดดันจาก Fund Flow ต่างชาติที่ยังคงไหลออกต่อเนื่อง โดย MTD เป็น Net sell 4.5 หมื่นล้านบาท และ YTD Net sell 1.76 แสนล้านบาท ซึ่งจะทำให้ดัชนียังมีความผันผวนต่อไป

**กลยุทธ์การลงทุนวันนี้** : เน้นตั้งรับ ไม่ไล่ราคา

- กลุ่มพลังงาน ราคา น้ำมันดิบปรับตัวขึ้นสูงสุดในรอบ 1 เดือนเหนือ 68 US/Barrel
- กลุ่มอิเล็กทรอนิกส์ และอาหาร ได้อานิสงส์เงินบาทอ่อนค่าลงล่าสุด 32.9 Bath/USD
- กลุ่มผลประกอบการผ่านจุดต่ำสุดมาแล้ว อาทิ CPF, BANPU, TKN, EPG, GCAP และ ANAN
- AOT, BH, CPALL, CPN, CBG, และ MINT คาดเป็นกลุ่มที่มีโอกาสทำ Window dressing เนื่องจากราคา Underperform ตลาดในช่วงที่ผ่านมา

**หุ้นแนะนำวันนี้** : QH (ปิด 3.12 ซื้อ/เป้า 4.2) มี Upside ที่ตลาดจะปรับเพิ่มประมาณการกำไรสุทธิในปีขึ้นหลัง GPM ออกมาดีกว่าที่ตลาดคาด และยังเป็นหุ้นที่จ่ายปันผลสูงให้ Dividend yield ประมาณ 6-8% ต่อปี, SPALI (ปิดที่ 24.3 ซื้อ/เป้า 27) เป็นอีก 1 หุ้นที่น่าสนใจในกลุ่ม property จากแนวโน้มกำไรที่คาดว่าจะเติบโตอย่างต่อเนื่องไปจนถึงปี 2021 แนวโน้มยอดขาย Presale ในช่วง 5 เดือนออกมาดีเกินคาด ทำให้ทั้งปีมี Upside ที่ตลาดจะปรับเพิ่มคาดการณ์ KCE (ปิด 37.5 อัปเดตเป็น ซื้อ/เป้าใหม่ 46 จาก 31) ค่าเงินบาทอ่อนค่าสู่ระดับ 32.9 บาทต่อดอลลาร์อ่อนค่ามากที่สุดในรอบ 7 เดือนเป็นบวกต่อหุ้นในกลุ่มอิเล็กทรอนิกส์ เลือก KCE เป็น Top pick เนื่องจากจะได้ผลบวกจากค่าเงินบาท และยังได้ผลบวกจากราคาทองแดงซึ่งเป็นต้นทุนหลักเริ่มปรับลดลง เราจึงปรับเพิ่มคาดการณ์กำไรสุทธิในปีหน้า และปี 2020 ขึ้น พร้อม rollover ราคาเป้าหมายเป็นปี 2019

**ธุรกิจที่มีแนวโน้มเติบโตปี 2018** : ธนาคาร, พลังงาน, อาหารและเครื่องดื่ม และ อสังหาริมทรัพย์

**Top picks ปีนี้** : BANPU, BBL, BCH, IFL, HTC, MINT, MTC, PTTGC, QH, และ SPALI

**KSS report วันนี้** : KCE (ปิด 37.5 อัปเดตเป็น ซื้อ/เป้าใหม่ 46 จาก 31), PSL (ปิด 11.3 ซื้อ/เป้า 17)

**ประเด็นสำคัญวันนี้** :

**(+) ราคาน้ำมันดิบ WTI พุ่งแรงกว่า 4.6% ตอบรับผลประชุม OPEC ปรับเพิ่มกำลังการผลิตน้อยกว่าคาด เราประเมินราคาปรับขึ้นแค่ช่วงสั้น** : เมื่อวันศุกร์ราคาน้ำมันดิบ WTI บวกแรงกว่า 3.04 ดอลลาร์ หรือ 4.6% ปิดที่ 68.58 ดอลลาร์/บาร์เรล ตอบรับผลประชุมของกลุ่ม OPEC ซึ่งมีมติให้กลุ่มประเทศสมาชิกปรับเพิ่มกำลังการผลิตน้ำมันน้อยกว่าที่ตลาดคาดไว้ แม้ OPEC จะไม่ได้รับตัวเลขที่ชัดเจนแต่มีการคาดการณ์กันว่า OPEC จะปรับเพิ่มกำลังการผลิตในครั้งนี้ประมาณ 6 แสนบาร์เรลต่อวัน อย่างไรก็ตามเรามองว่าราคาน้ำมันดิบที่พุ่งแรงในครั้งนี้จะเป็นการปรับเพิ่มในช่วงสั้นเนื่องจากเราเชื่อว่ากำลังการผลิตน้ำมันดิบที่สูงขึ้นของ OPEC และสหรัฐอเมริกาจะกดดันให้ราคาน้ำมันดิบในระยะถัดไปลดลง เราประเมินกรอบราคาน้ำมันดิบ WTI สัปดาห์นี้จะ Sideways ในกรอบ 65(+/-)2\$/bbl

**(-) Trade war ยังคงอยู่ล่าสุด ทรัมป์ ขู่ว่าเรียกเก็บภาษี 20% ต่อดอลลาร์นำเข้าจากสหภาพยุโรป** : ทรัมป์ขู่ว่าจะเรียกเก็บภาษีจากรถยนต์ที่นำเข้าจากสหภาพยุโรป (EU) ในอัตรา 20% หาก EU ไม่ยกเลิกการเรียกเก็บภาษีต่อรถยนต์สหรัฐ โดยก่อนหน้านี้ทรัมป์สั่งการให้ กระทรวงพาณิชย์ตรวจสอบว่า ยานยนต์และชิ้นส่วนยานยนต์ที่นำเข้าจากต่างประเทศนั้นเป็นภัยคุกคามความมั่นคงของชาติหรือไม่ ซึ่งตลาดคาดการณ์กันว่าหน้าจะใช้เวลาการตรวจสอบไปจนถึงต้นปีหน้า อย่างไรก็ตามสหรัฐคาดว่า การตรวจสอบดังกล่าวจะแล้วเสร็จในช่วงเดือน ก.ค. หรือ ส.ค. ปีนี้.

**(+) ลุ้นกองทุนทำ window dressing ช่วยประคองดัชนีในช่วงท้ายสัปดาห์** : สืบเนื่องจาก SET Index ที่ปรับตัวลงแรงในช่วงครึ่งปีแรกโดย QTD ลดลง 8% และ YTD ลดลง 6.7% ส่งผลให้บรรดากองทุนต่างๆ ผลการดำเนินงานที่ไม่ค่อยสดใสสะท้อนผ่าน NAV ที่ลดลง ประกอบกับกองทุนจะต้องเร่งโชว์ผลการดำเนินงานเพื่อเปิดขายกองทุนในช่วงครึ่งปีหลัง จึงมีความเป็นไปได้สูงที่บรรดากองทุนต่างๆ จะเข้าทำราคาปิดในช่วงปลายเดือน (Window dressing) เราประเมินว่าหุ้นที่ปรับตัวลงแรงและให้ผลตอบแทนแพ้ตลาดในช่วงที่ผ่านมาจะเป็นเป้าในการทำ Window dressing ในครั้งนี้ อาทิ AOT BH CPALL CPN CBG MINT

**Disclaimer:** เอกสาร/รายงานฉบับนี้จัดทำขึ้นบนพื้นฐานข้อมูลที่เปิดเผยต่อสาธารณะ ซึ่งพิจารณาแล้วว่ามีความน่าเชื่อถือ อย่างไรก็ตาม บมจ.หลักทรัพย์กรุงศรีไม่อาจรับรองความถูกต้องและความสมบูรณ์ของข้อมูลดังกล่าวได้ บทความดังกล่าวเป็นเพียงแนวคิดของผู้จัดทำเพื่อใช้เป็นข้อมูลประกอบการตัดสินใจในการลงทุน บริษัทฯ ขอสงวนสิทธิ์ในการเปลี่ยนแปลงความเห็นหรือประมาณการต่างๆ ที่ปรากฏในเอกสาร/รายงานฉบับนี้ โดยไม่ต้องแจ้งให้ทราบล่วงหน้า ดังนั้นนักลงทุนโปรดใช้ดุลยพินิจอย่างรอบคอบในการพิจารณาการลงทุน

# Fund Flow

25 มิถุนายน 2561



## Fund Flow : ไหลออกจากภูมิภาคต่อเนื่องเป็นวันที่ 11

### ■ Thailand Fund Flow :

เมื่อวันศุกร์นักลงทุนต่างชาติขายสุทธิทั้งสามตลาด โดยขายสุทธิลดลงในตลาดหุ้นไทยเป็น 875 ล้านบาท ต่อเนื่องเป็นวันที่ 15 ส่งผลให้ YTD ขายสุทธิ 176,617 ล้านบาท และขายสุทธิในตลาดพันธบัตร 2,786 ล้านบาท ต่อเนื่องเป็นวันที่ 10 อีกทั้งกลับมา Net Short TFEX 1,153 สัญญา เป็นวันแรกในรอบ 4 วันทำการ

### ■ Regional Fund Flow :

เมื่อวันศุกร์นักลงทุนต่างชาติยังคงขายสุทธิในตลาดหุ้นภูมิภาคต่อเนื่องเป็นวันที่ 11 ด้วยมูลค่า US\$471 ล้าน เป็นการขายสุทธิในตลาดหุ้นทุกประเทศ โดยขายสุทธิมากที่สุดในตลาดหุ้นไต้หวัน US\$340 ล้าน ส่วนตลาดหุ้นเกาหลีใต้ขายสุทธิเล็กน้อย US\$9 ล้าน และยังคงขายสุทธิต่อเนื่องในกลุ่ม TIP เริ่มจากตลาดหุ้นอินโดฯ US\$69 ล้าน รองลงมาไทย และฟิลิปปินส์ US\$26.6 ล้าน และ US\$26.5 ล้าน ตามลำดับ

### ■ Commodities Trend :

ราคาน้ำมันดิบ WTI เพิ่มขึ้น 3.04 ดอลลาร์ หรือ 4.6% ปิดที่ 68.58 ดอลลาร์/บาร์เรล ส่วนน้ำมันดิบ BRENT เพิ่มขึ้น 2.50 ดอลลาร์ หรือ 3.4 ปิดที่ 75.55 ดอลลาร์/บาร์เรล เนื่องจากผลประชุมผู้ส่งออกน้ำมัน (โอเปก) มีมติเพิ่มกำลังการผลิต แต่ไม่ระบุปริมาณชัดเจน คาดว่าปริมาณน้ำมันดิบที่เพิ่มขึ้นจะน้อยกว่าที่ตลาดกังวล รวมทั้งแท่นขุดเจาะน้ำมันในสหรัฐลดลงในรอบ 12 สัปดาห์

### ■ ดัชนีค่าระวางเรือ :

ดัชนีค่าระวางเรือ BDI ลดลง 6 จุด อยู่ที่ระดับ 1,341 จุด ลดลงต่อเนื่องเป็นวันที่ 5 เป็นลบต่อ sentiment การลงทุนในหุ้นกลุ่มเดินเรือ PSL TTA

### Analysts

Artit Jansawang

Registration No. 16475

Market Indices (pts)	Close	▲ +/- (pts)	▲ +/- (%)	% chg		
				WTD	MTD	YTD
Thailand	1,635.0	+0.54	+0.03	-4.10	-5.33	-6.77
Indonesia	5,821.8	-0.52	-0.01	N/A	-2.70	-8.40
Philippines	7,063.2	-34.95	-0.49	-6.19	-5.79	-17.47
Taiwan	10,899.3	-41.79	-0.38	-1.70	+0.22	+2.41
Korea	2,357.2	+19.39	+0.83	-2.57	-3.34	-5.08
Singapore	3,287.4	-12.60	-0.38	-2.07	-4.11	-3.39
Malaysia	1,694.2	+1.83	+0.11	-4.60	-2.67	-5.71
Japan	22,516.8	-176.21	-0.78	-2.01	+1.36	-1.15
Hong Kong	29,338.7	+42.65	+0.15	-3.20	-3.71	-1.94
China	2,889.8	+13.95	+0.49	-4.37	-6.65	-12.62
Dow Jones	24,580.9	+119.19	+0.49	-2.03	+0.68	-0.56
NASDAQ	7,692.8	-20.14	-0.26	-0.69	+3.37	+11.44
S&P 500	2,754.9	+5.12	+0.19	-0.89	+1.83	+3.04
FTSE	7,682.3	+125.83	+1.67	+0.63	+0.05	-0.07
DAX	12,579.7	+67.81	+0.54	-3.31	-0.20	-2.62

Regional Fund Flows (Mil US\$)				
Country	Last Trading Day	WTD	MTD	YTD
Thailand		-26.57	-420.71	-1,394.29
Indonesia		-68.79	-272.76	-496.05
Philippines		-26.45	-123.83	-244.82
Taiwan		-340.16	-1,607.41	-1,556.61
Korea		-9.00	-23.85	-883.59
Malaysia*		-66.10	-360.40	-945.90

\* as of 21 Jun 2018

Thailand Fund Flows (Mil TB)				
SET	Last Trading Day	WTD	MTD	YTD
Foreign	(874.8)	(13,803.9)	(45,191.2)	(176,617.1)
Institution	(508.3)	(367.9)	21,283.9	76,079.8
Proprietary Trading	190.7	(8,377.4)	(11,131.9)	(7,970.8)
Retail	1,192.4	22,549.2	35,039.2	108,508.1
TFEX				
Foreign	(1,153.0)	28,226.0	22,137.0	(26,045.0)
Institution	(7,040.0)	(3,726.0)	5,808.0	24,318.0
Retail	8,193.0	(24,500.0)	(27,945.0)	1,727.0
Bond Market				
Foreign	(2,785.7)	(27,121.1)	9,298.6	112,404.5
Institution	19,113.6	67,861.5	250,963.6	1,828,094.7
Retail	9,750.7	23,041.3	49,215.4	330,145.6

Market PE Indices (pts)	PE (x)			Yield (%)
	Trailing PE	2018E	2019E	2018E
Thailand	16.48	14.93	13.61	3.19
Indonesia	20.73	14.82	13.27	2.31
Philippines	18.04	16.14	14.39	1.84
Singapore	10.53	13.06	12.02	3.96
Malaysia	17.47	16.29	15.25	3.37
Japan	17.22	16.34	14.28	1.94
Hong Kong	11.73	11.55	10.44	3.57
China	13.99	11.48	10.11	2.62
Dow Jones	18.54	16.13	14.83	2.29
NASDAQ	23.75	23.25	20.14	1.00
S&P 500	21.03	17.30	15.73	1.95
FTSE	13.79	13.89	13.05	4.24
DAX	14.01	13.08	11.82	3.19

Key Commodities (US\$/bbl)				
	Last Trading	Chg	MTD	▲ YTD(%)
WTI Nymex	68.58	+3.04	+1.46	+15.06
ICE Brent	75.55	+2.50	-3.59	+13.59
BDI (pts)	1,341.00	-6.00	+251.00	-1.83
Gold (US\$/oz.)	1,270.56	+3.37	-26.07	-2.33
HDPE (weekly)	1,365.00	+20.00	-15.00	+7.06
PX (weekly)	930.00	-5.00	-2.11	+10.06
MEG (weekly)	970.00	+20.00	+1.57	+1.04
PTA (weekly)	835.00	+5.00	+1.83	+15.97

# Economic News Update

วันที่ 25 มิ.ย 2561



## 🌸 ไทย :

(-) คณะกรรมการวิสามัญ (กมธ.) พิจารณาร่าง พ.ร.บ. ภาษีที่ดินและสิ่งปลูกสร้าง ให้แล้วเสร็จภายใน 25 ก.ค. และมีมติบังคับใช้ตั้งแต่ปี 2562 เป็นต้นไป  
 (+) รฟม. เตรียมเสนอคณะกรรมการ พิจารณานุมัติโครงการรถไฟฟ้าสายสีส้ม มูลค่า 1.2 แสนล้านบาท คาดว่าจะเปิดให้ประมูลในไตรมาส 4/61 นี้ ขณะที่ รถไฟฟ้าสายสีม่วงใต้ เตาปูน-ราษฎร์บูรณะ คาดจะเปิดประมูลในไตรมาส 3/61

## 🌸 สหรัฐ :

(-) ดัชนี PMI รวมภาคการผลิตและบริการขึ้นต้นเดือน มิ.ย. ลดลงอยู่ระดับต่ำสุดในรอบ 2 เดือน เป็น 56.0 จาก 56.6 ในเดือน พ.ค. อย่างไรก็ตามดัชนียังอยู่เหนือระดับ 50 ถือว่ายังแข็งแกร่ง

## 🌸 ยุโรป :

(-) ยูโรโซน - ดัชนี PMI รวมภาคการผลิตและบริการขึ้นต้นเดือน มิ.ย. ลดลงเป็น 55 จาก 55.5 ในเดือน พ.ค.  
 (+) เยอรมนี - ดัชนี PMI รวมภาคการผลิตและบริการขึ้นต้นเดือนมิ.ย. ปรับตัวขึ้นสูงสุดในรอบ 2 เดือน เป็น 54.2 จาก 53.4 ในเดือนพ.ค.  
 (+) ฝรั่งเศส - ดัชนี PMI รวมภาคการผลิตและบริการขึ้นต้นเดือนมิ.ย. ปรับตัวขึ้นสูงสุดในรอบ 2 เดือน เป็น 55.6 จาก 54.2 ในเดือนพ.ค.  
 (-) ฝรั่งเศส - ประกาศตัวเลข GDP ไตรมาส 1/18 ขยายตัว 0.2% ชะลอลดตัวลงจาก 0.7% ในไตรมาส 4/17

## 🌸 เอเชีย / โอเชียเนีย :

(+/-) ยังไม่มีประเด็นที่น่าสนใจ

10Y bond yield	Last	Change
Thailand	2.64%	-0.01%
Indonesia	7.54%	+0.05%
Philippines	6.90%	-0.16%
Korea	2.61%	+0.02%
Singapore	2.57%	+0.00%
Malaysia	4.21%	+0.00%
Japan	0.04%	-0.01%
Hong Kong	2.34%	+0.02%
China	3.58%	-0.01%
US	2.89%	-0.00%
Germany	0.34%	+0.00%
France	0.71%	+0.01%
UK	1.32%	+0.04%
Greece	4.15%	-0.17%
Italy	2.69%	-0.04%
Portugal	1.82%	-0.03%
Spain	1.35%	+0.02%

FX again US Dollar	Last	Change
Thailand	32.93	+0.04
Indonesia	14086.00	-16.00
Philippines	53.29	-0.19
Korea	1107.53	-4.90
Singapore	1.36	+0.00
Malaysia	4.00	-1.35
Japan	109.97	-0.02
Hong Kong	7.85	+0.00
China	6.51	+1.20
EURO	1.17	+0.00
UK	0.75	-0.00

Source: Bloomberg, Krungsri Securities

## Economic Data

	GDP (%YoY)			Central bank rate (%)			Inflation (%)			FX (Local currency)			
	17-Jan	18E	19E	17-Jan	Current	18E	17-Jan	18E	19E	17-Jan	Current	18E	19E
Thailand	3.90	4.20	3.70	1.50	1.50	1.60	0.67	1.27	1.50	35.90	32.93	31.95	31.50
Indonesia	5.07	5.30	5.40	6.50	6.50	4.75	3.81	3.50	3.90	13,471	14,086	13,900	13,800
Philippines	6.70	6.65	6.50	4.00	3.50	3.60	2.86	4.35	3.50	49.73	53.29	52.95	52.50
Korea	3.10	2.90	2.80	1.25	1.50	1.75	1.90	1.80	2.00	1207.81	1107.53	1075.00	1060.00
Singapore	3.60	3.10	2.80	0.97	1.52	1.77	0.59	0.90	1.40	1.45	1.36	1.32	1.30
Malaysia	5.90	5.50	5.10	3.00	3.24	3.30	3.88	2.60	2.50	4.49	4.00	3.95	3.90
Japan	1.73	1.10	1.00	0.10	0.10	0.0	0.48	1.00	1.00	116.54	109.97	109.00	104.00
Hong Kong	3.80	3.60	2.70	1.00	2.25	-	1.48	2.35	2.30	7.76	7.85	7.83	7.80
China	6.90	6.50	6.30	4.35	4.35	4.35	1.55	2.20	2.20	6.96	6.51	6.45	6.30
US	2.30	2.89	2.41	0.75	2.00	2.40	2.12	2.56	2.26				
Germany	2.20	2.10	1.90	0.00	0.00	0.00	1.71	1.80	1.80	1.05	1.17	1.20	1.26
France	2.20	2.00	1.80	0.00	0.00	0.00	1.17	1.80	1.50	1.05	1.17	1.20	1.26
UK	1.80	1.40	1.60	0.25	0.50	0.75	2.68	2.50	2.10	0.82	0.75	1.36	1.43

Source: Bloomberg, Krungsri Securities

**TOP 20 Net Buy NVDR (Bt mn)**

Date	June				
	22	21	20	19	18
1 LH	348.63	(101.00)	216.98	(96.10)	(13.65)
2 PTTEP	204.55	(161.77)	61.95	97.94	(24.71)
3 AOT	191.67	(139.82)	24.46	(458.66)	(52.98)
4 IVL	186.30	(194.96)	(65.18)	15.84	(648.03)
5 PTT	116.98	(80.98)	21.01	(72.93)	(194.31)
6 PTTGC	114.31	(615.45)	(21.50)	106.25	206.45
7 CPN	93.71	524.80	492.66	(9.29)	42.16
8 BBL	90.93	80.23	92.59	75.42	86.92
9 EA	85.56	(19.29)	18.39	(9.84)	38.59
10 QH	66.78	(5.58)	10.88	46.58	39.83
11 HMPRO	64.96	13.67	(6.49)	(128.81)	(35.05)
12 ADVANC	54.77	(111.84)	(135.14)	(390.81)	203.56
13 DTAC	51.53	17.63	(4.32)	69.89	69.25
14 CK	37.89	(21.55)	(2.28)	37.22	4.28
15 PLANB	28.38	20.24	7.69	24.13	15.30
16 AMATA	27.11	5.77	12.78	82.82	0.78
17 TCAP	23.82	(1.43)	(45.81)	(31.15)	3.55
18 GLOW	22.00	29.53	328.08	25.69	(45.14)
19 ROBINS	21.93	9.36	(26.55)	(62.58)	(11.78)
20 GLOBAL	21.47	6.12	(4.66)	(1.79)	5.56

Source: Thai NVDR, Krungsri Securities Research

As of June 22, 2018

**Top 20 Most Active NVDR (Bt mn)**

	Buy	Sell	Total	Net
1 KBANK	758.28	1,257.91	2,016.19	(499.62)
2 PTT	660.64	543.66	1,204.30	116.98
3 SCC	343.01	741.34	1,084.36	(398.33)
4 PTTEP	637.60	433.05	1,070.65	204.55
5 CPALL	481.75	479.63	961.38	2.13
6 AOT	520.51	328.84	849.36	191.67
7 LH	569.51	220.88	790.39	348.63
8 CPF	364.07	410.15	774.22	(46.08)
9 IVL	438.24	251.94	690.18	186.30
10 PTTGC	377.18	262.87	640.05	114.31
11 BBL	363.46	272.53	635.99	90.93
12 BANPU	299.43	315.56	615.00	(16.13)
13 SCB	235.90	302.42	538.32	(66.52)
14 MINT	195.05	244.25	439.30	(49.21)
15 TRUE	217.01	217.40	434.42	(0.39)
16 ADVANC	226.32	171.55	397.87	54.77
17 TOP	192.25	184.44	376.69	7.81
18 IRPC	172.38	171.68	344.06	0.70
19 KTB	125.79	215.65	341.44	(89.85)
20 TISCO	155.29	160.01	315.31	(4.72)

Source: Thai NVDR, Krungsri Securities Research

**TOP 20 Net Sell NVDR (Bt mn)**

Date	June				
	22	21	20	19	18
KBANK	(499.62)	(445.11)	(182.62)	(251.11)	188.39
SCC	(398.33)	(550.72)	291.77	55.05	(186.59)
BDMS	(165.04)	(69.36)	(103.96)	91.85	(88.62)
KTB	(89.85)	112.97	10.15	(73.41)	(82.51)
SCB	(66.52)	(135.94)	163.29	(97.33)	(70.94)
RATCH	(55.57)	(73.46)	(19.97)	(39.32)	(34.20)
SUPER	(52.52)	(12.79)	16.01	4.80	(15.17)
MINT	(49.21)	(31.95)	(2.22)	(86.75)	(36.43)
CPF	(46.08)	(236.37)	(128.43)	(127.87)	(113.90)
KCE	(37.59)	26.45	(51.73)	(85.28)	(33.31)
ESSO	(35.18)	(23.07)	(14.76)	(50.01)	(16.16)
BEM	(34.88)	(34.22)	(34.66)	(74.33)	(9.24)
SAWAD	(32.08)	(22.17)	28.69	23.02	(5.01)
SGP	(18.47)	(1.82)	(2.84)	10.19	0.32
ANAN	(18.41)	9.67	16.75	10.22	28.19
BEAUTY	(17.51)	(80.13)	(78.05)	(20.92)	(97.32)
BANPU	(16.13)	(63.48)	(26.62)	0.43	112.73
TTW	(15.02)	(20.77)	0.14	12.15	(1.92)
EGCO	(13.78)	(23.67)	(20.90)	(32.94)	5.64
KKP	(12.86)	(35.36)	(27.45)	25.55	38.42

Source: Thai NVDR, Krungsri Securities Research

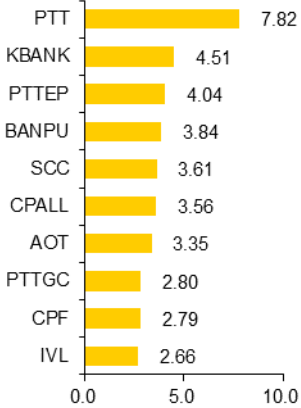
As of June 22, 2018

**NVDR Shares to Total Paid-up Shares (%)**

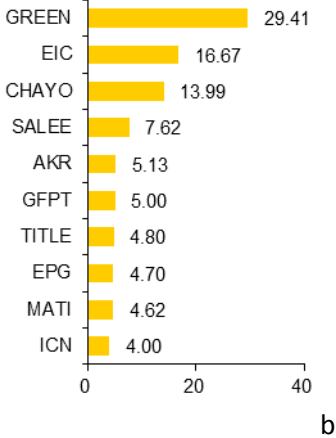
	NVDR (Mil.shares)	Paid-up (Mil.shares)	% of Paid-up
TISCO-P	0.01	0.01	74.04
BBL	633.46	1,908.84	33.19
KBANK	637.60	2,393.26	26.64
CGH-W2	83.24	361.37	23.03
RATCH	270.41	1,450.00	18.65
TOP	369.87	2,040.03	18.13
LH	2126.56	11,949.71	17.80
TCAP	207.35	1,206.47	17.19
MCS	83.56	500.00	16.71
TISCO	131.84	800.65	16.47
SAT	66.85	425.19	15.72
GL	238.95	1,525.54	15.66
AH	50.18	322.58	15.56
PTTGC	661.37	4,508.85	14.67
THIP	11.39	80.00	14.24
KKP	113.40	846.75	13.39
INTUCH	395.82	3,206.42	12.34
GBX	131.57	1,089.08	12.08
TMB	4995.03	43,851.89	11.39
AP	343.06	3,145.90	10.90

Source: Thai NVDR, Krungsri Securities Research

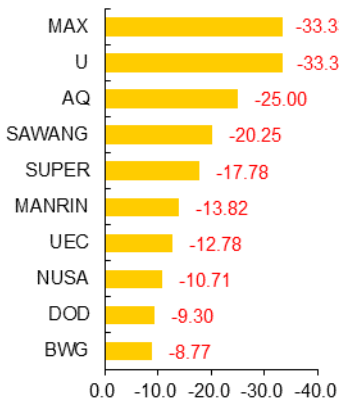
## Most Active



## Top Gainer



## Top Loser



## ประเด็นข่าวย่อรายบริษัท

<b>AMATA</b>	<b>ป็นศูนย์การศึกษา รั้วอุตสาหกรรม 4.0 อีอีซี'</b>
<b>+</b>	นายวิกรม กรมดิษฐ์ ประธานเจ้าหน้าที่บริหาร บจ.อมตะ คอร์ปอเรชั่น เปิดเผยว่า ภายใน 5 ปี อมตะฯ จะตั้งโครงการเมืองการศึกษาอมตะ ในนิคมอุตสาหกรรม โดยร่วมมือกับสถาบันการศึกษาระดับโลก พัฒนาให้เป็นศูนย์กลางการศึกษานานาชาติในประเทศไทย เพื่อผลิตบุคลากรป้อนเข้าสู่ระบบอุตสาหกรรมให้ตรงกับความต้องการโดยเฉพาะสาขาวิชาชีพและวิศวกรรม เนื่องจากบุคลากรถือเป็นเรื่องสำคัญ ของการพัฒนาสินค้า เข้าสู่อุตสาหกรรมต่างๆ ในเขตพัฒนาพิเศษภาคตะวันออก หรืออีอีซี และรองรับการพัฒนาสู่สินค้าเมืองอัจฉริยะ หรือสมาร์ทซิตี้ - เคลินิวส์

<b>PLAT</b>	<b>PLAT โชว์พื้นที่เช่าพุ่ง 90% เล็งเปิดซื้อปิ้งมอลล์ Q4</b>
<b>+</b>	PLAT ฉายแววโค้ง 2/2561 ผลงานสดใส ชูโรงอัตรพื้นที่ให้เช่าในศูนย์การค้ายังทรงตัวระดับสูง 90% ขณะที่โรงแรมอัตรเข้าพักประมาณ 80% ส่วนทางโลว์ซีชันท่องเที่ยว จ่อเปิดตัวตลาดเดอะ มาร์เก็ต แบงคอก ไตรมาส 4/61 ตามแผน - ทันหุ้น

<b>ROJNA</b>	<b>ROJNA ทุ่มงบ 1.2 หมื่นล. ผุดนิคมเพิ่ม 3 โครงการ</b>
<b>+</b>	ROJNA ทุ่มงบลงทุน 1.2 หมื่นล้านบาท ผุดนิคมใหม่ 3 โครงการ ควบคู่การพัฒนาพื้นที่ใน EEC รองรับบริการขยายตัวของลูกค้าทั้งใน-ต่างประเทศ คาดสัดส่วนลูกค้าจีนเพิ่มขึ้น - ทันหุ้น

<b>BCH</b>	<b>BCH ผู้ป่วยล้นใช้ระบอด่านีสงสัดันกำไรสดใส</b>
<b>+</b>	BCH หน้าฝนมาไวไข้หวัดใหญ่ระบาดดันผู้ป่วยใช้บริการแน่น หนุน Q2/2561 โดเด่น ขณะที่โรงพยาบาลเวสต์เมดคอลล เริ่มทำกำไร ส่วนรายได้รวมทั้งปี 2561 มั่นใจโต 12-15% เตรียมเปิดโรงพยาบาลเกษมราษฎร์รามคำแหง ตุลาคม 2561 - ทันหุ้น

<b>WICE</b>	<b>WICE แยมงบไตรมาส 2 สดใส จ่อสรุปดีลร่วมทุนปลายปี 1 ราย</b>
<b>+</b>	WICE ล้นผลงานไตรมาส 2 สดใส หลังผ่านช่วงโลว์ซีชัน ส่งซิกครั้งปีหลังโตไม่หยุด มั่นใจทั้งปีรายได้นิวไฮระดับ 1,800 ล้านบาท จับตาปลายปี 2561 ทุ่ม 200 ล้านบาท สรุปดีลร่วมทุนให้บริการโลจิสติกส์ 1 ราย หนุนผลงานโตแกร่ง - ชาวหุ้น

<b>THCOM</b>	<b>THCOM เซ็น MOU 'เอสซีกรุ๊ป' เพื่อให้บริการแพลตฟอร์ม Nava</b>
<b>+</b>	THCOM ผูก "ซีพี เอ็กซ์พีเรีย" ร่วมพัฒนาโซลูชันจัดการขนส่งทางทะเลครบวงจร พร้อมเซ็น MOU กับ "เอสซีกรุ๊ป" เพื่อให้บริการแพลตฟอร์ม Nava ตั้งเป้าติดตั้งแพลตฟอร์ม Nava บนเรือปฏิบัติงานนอกชายฝั่งของเอสซีกรุ๊ป 30 ลำ - ชาวหุ้น

<b>LPN</b>	<b>LPN เตรียมขายบ้านหรู มูลค่า 3,200 ล้านบาท ช่วงวันที่ 14-15 ก.ค.นี้</b>
<b>+</b>	LPN เตรียมเปิดขายบ้านเดี่ยว-ทาวน์โฮมหรู ทำเลหวามพระราม 3 มูลค่าโครงการ 3,200 ล้านบาท ในช่วงระหว่างวันที่ 14-15 ก.ค.นี้ คาดสร้างเสร็จ ก.ค.2563 - ชาวหุ้น

# Consensus Global Valuation

วันที่ 25 มิถุนายน 2561



A member of MUFG  
a global financial group

## Consensus Global Valuation

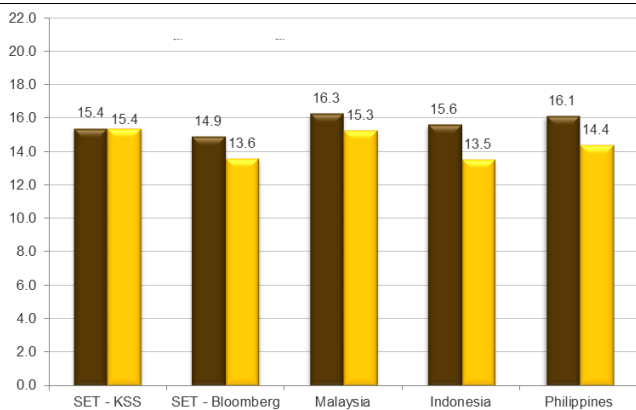
Country	INDEX	EPS					P/E (x)					P/B (x)					Yield (%)				
		2015	2016	2017	2018	2019	2015	2016	2017	2018	2019	2015	2016	2017	2018	2019	2015	2016	2017	2018	2019
THAI	SET	73.3	92.7	92.7	109.5	120.2	21.9	16.6	18.9	14.9	13.6	1.7	1.9	2.1	1.9	1.7	3.6	3.0	3.4	3.2	3.5
JAPAN	NKY	897.1	782.9	1174.1	1377.2	1575.5	20.2	24.4	19.4	16.3	14.3	1.7	1.7	1.9	1.7	1.6	1.7	1.7	1.7	1.9	2.1
HONG KONG	HSI	2049.1	1839.5	2183.6	2540.2	2810.6	10.2	12.0	13.7	11.5	10.4	1.2	1.1	1.4	1.3	1.2	4.0	3.6	3.6	3.6	3.8
CHINA	SHCOMP	196.9	179.8	196.1	251.8	285.8	17.3	17.3	16.9	11.5	10.1	2.1	1.5	1.6	1.4	1.2	1.7	1.9	1.9	2.6	2.9
TAIWAN	TWSE	603.1	611.3	684.2	780.9	826.1	13.2	16.4	15.6	14.0	13.2	1.5	1.7	1.9	1.8	1.7	4.1	3.9	4.1	4.1	4.4
KOREA	KOSPI	138.7	124.0	192.0	257.1	278.1	14.7	24.2	12.8	9.1	8.4	0.9	1.0	1.1	1.0	0.9	1.3	1.7	1.5	2.1	2.2
INDIA	SENSEX	1354.8	1339.0	1468.5	1933.4	2340.1	19.0	20.1	24.5	18.5	15.3	2.8	2.6	3.0	2.7	2.4	1.4	1.7	1.6	1.6	1.7
SINGAPORE	FSSTI	217.4	236.8	306.0	251.7	273.5	13.4	12.2	11.1	13.1	12.0	1.2	1.1	1.2	1.1	1.1	4.2	3.8	4.1	4.0	4.2
MALAYSIA	FBMKLIC	94.2	97.3	107.7	104.0	111.1	18.4	16.9	16.7	16.3	15.3	1.8	1.6	1.7	1.7	1.6	3.0	3.2	3.1	3.4	3.5
INDONESIA	JCI	164.6	208.7	263.0	392.8	438.6	26.9	25.4	24.2	14.8	13.3	2.3	2.4	2.8	2.3	2.0	2.2	1.9	2.2	2.3	2.6
PHILIPPINE	PCOMP	335.8	349.7	372.4	437.7	490.9	20.0	19.6	23.0	16.1	14.4	2.5	2.2	2.5	1.9	1.7	2.0	1.9	2.0	1.8	2.0
AUSTRALIA	AS51	231.9	226.7	338.9	374.4	396.5	18.9	25.0	17.9	16.6	15.7	1.9	1.9	2.0	2.0	2.0	4.9	4.3	4.8	4.3	4.4
NEW ZEALAND	NZSE50FG	333.3	397.3	443.5	373.8	457.4	19.7	17.3	18.9	24.0	19.6	1.9	1.8	2.0	0.6	0.6	4.6	4.5	4.4	3.6	4.1
PAKISTAN	KSE100	3583.7	3852.7	4426.9	4483.9	5217.5	9.7	12.4	9.1	9.3	8.0	1.6	2.0	1.5	1.4	1.4	6.1	4.9	6.2	5.7	6.4
<b>AVERAGE</b>							<b>17.4</b>	<b>18.5</b>	<b>17.3</b>	<b>14.7</b>	<b>13.1</b>	<b>1.8</b>	<b>1.8</b>	<b>1.9</b>	<b>1.6</b>	<b>1.5</b>	<b>3.2</b>	<b>3.0</b>	<b>3.2</b>	<b>3.1</b>	<b>3.4</b>
<b>Average (Thailand, Malaysia, Philippines, Indonesia)</b>							<b>21.8</b>	<b>19.6</b>	<b>20.7</b>	<b>15.5</b>	<b>14.1</b>	<b>2.1</b>	<b>2.0</b>	<b>2.3</b>	<b>1.9</b>	<b>1.8</b>	<b>2.7</b>	<b>2.5</b>	<b>2.7</b>	<b>2.7</b>	<b>2.9</b>

Source: Bloomberg, Krungsri Securities

Country	INDEX	EPS					P/E (x)					P/B (x)					Yield (%)						
		2015	2016	2017	2018	2019	2015	2016	2017	2018	2019	2015	2016	2017	2018	2019	2015	2016	2017	2018	2019		
GERMAN	DAX	487.2	627.4	676.5	961.5	1064.0	20.7	18.3	19.1	13.1	11.8	1.7	1.7	1.8	1.6	1.5	2.8	2.9	6.2	3.2	3.5		
UK	UKX	180.7	130.2	332.6	553.1	588.9	24.9	54.8	23.1	13.9	13.0	1.8	1.8	2.0	1.8	1.7	4.2	4.1	7.2	4.2	4.4		
FRANCE	CAC	263.3	202.2	290.9	368.7	402.8	21.7	24.1	18.3	14.6	13.4	1.4	1.4	1.6	1.6	1.5	3.2	3.5	8.2	3.3	3.6		
S&P500	SPX	108.8	106.6	119.4	159.2	175.2	18.8	21.0	22.4	17.3	15.7	2.8	2.8	3.2	3.2	2.9	2.1	2.1	9.2	1.9	2.1		
DJIA	INDU	1090.9	1054.8	1197.7	1523.9	1657.0	15.8	18.7	20.6	16.1	14.8	3.0	3.3	3.8	3.7	3.5	2.5	2.4	10.2	2.3	2.5		
NASDAQ	CCMP	170.3	167.0	177.6	330.9	381.9	30.8	32.2	38.9	23.2	20.1	3.8	3.5	4.2	4.5	4.1	1.3	1.2	11.2	1.0	1.1		
<b>AVERAGE</b>							<b>22.1</b>	<b>28.2</b>	<b>23.7</b>	<b>16.4</b>	<b>14.8</b>	<b>2.4</b>	<b>2.4</b>	<b>2.8</b>	<b>2.7</b>	<b>2.5</b>	<b>2.7</b>	<b>2.7</b>	<b>8.7</b>	<b>2.7</b>	<b>8.7</b>	<b>2.7</b>	<b>2.8</b>

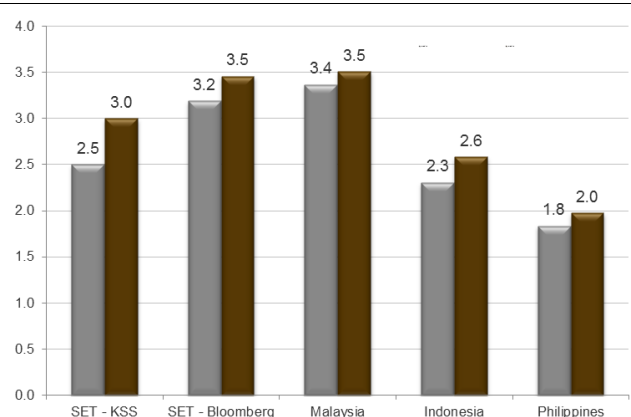
Source: Bloomberg, Krungsri Securities

### เปรียบเทียบ P/E กับประเทศเพื่อนบ้าน



Source: Bloomberg, Krungsri Securities

### เปรียบเทียบอัตราเงินปันผลกับประเทศเพื่อนบ้าน



Source: Bloomberg, Krungsri Securities



วันที่ 25 มิถุนายน 2561

หลักทรัพย์ที่เข้าข่ายมาตรการจำกัดการซื้อขายที่ประกาศโดยตลาดหลักทรัพย์แห่งประเทศไทย

ระดับ 1 : Cash Balance				
หลักทรัพย์	วันเริ่มต้น	วันสิ้นสุด	Turnover List ประจำสัปดาห์	
NFC	25 มิ.ย. 61	3 ส.ค. 61	วันที่ 22 มิ.ย. 2561	
OCEAN	13 มิ.ย. 61	3 ก.ค. 61	วันที่ 12 มิ.ย. 2561	
DCORP	12 มิ.ย. 61	2 ก.ค. 61	วันที่ 11 มิ.ย. 2561	
JKN-W4	4 มิ.ย. 61	13 ก.ค. 61	วันที่ 1 มิ.ย. 2561	

ขยายช่วงดำเนินการ				
หลักทรัพย์	วันเริ่มต้น	วันสิ้นสุด	Turnover List ประจำสัปดาห์	

ระดับ 2 : ห้ามคำนวณวงเงินซื้อขาย และ Cash Balance

ขยายช่วงดำเนินการ				
หลักทรัพย์	วันเริ่มต้น	วันสิ้นสุด	Turnover List ประจำสัปดาห์	

ระดับ 3 : ห้าม Net settlement, ห้ามคำนวณวงเงินซื้อขาย และ Cash Balance

หลักทรัพย์	วันเริ่มต้น	วันสิ้นสุด	Turnover List ประจำสัปดาห์	

**Cash Balance** หมายความว่า สมาชิกต้องดำเนินการให้ลูกค้าวางเงินสดไว้ล่วงหน้ากับสมาชิกเต็มจำนวนที่จะซื้อหลักทรัพย์  
ห้ามคำนวณวงเงินซื้อขาย หมายความว่า ห้ามการใช้หลักทรัพย์เป็นหลักประกันในการกำหนดวงเงินการซื้อขายหลักทรัพย์  
ห้าม Net settlement หมายความว่า ห้ามการหักลบราคาซื้อกับราคาขายหลักทรัพย์เดียวกันในวันเดียวกัน

ที่มา: SET

# Change in Management's Securities Holding

วันที่ 25 มิถุนายน 2561



ณ วันที่ 22 มิถุนายน 2561

Name of Company	The methods of Acquisition/ Disposition	Name of Management	Types of Securities	Filing Date	Transaction	Amount (shares)	Avg. Price (Baht)	Value (Baht)
ASEFA	ซื้อ	เสงี่ยม กล่อมจิตเจริญ	หุ้นสามัญ	21/06/2561	18/06/2561	30,000	5.10	153,000
ASIAN	ซื้อ	สมศักดิ์ อมรรัตนชัยกุล	หุ้นสามัญ	22/06/2561	21/06/2561	300,000	5.53	1,659,000
ATP30	ซื้อ	นิชานันท์ รัตนเกตุ	หุ้นสามัญ	21/06/2561	19/06/2561	100,000	1.64	164,000
BAFS	ซื้อ	ศุภดิศ ดิศกุล	หุ้นสามัญ	22/06/2561	20/06/2561	15,000	32.50	487,500
BCPG	ซื้อ	ชัยวัฒน์ โควาวิสารัช	หุ้นสามัญ	22/06/2561	21/06/2561	50,000	17.40	870,000
BTS	ซื้อ	คีรี กาญจนพาสน์	หุ้นสามัญ	22/06/2561	19/06/2561	1,000,000	9.10	9,100,000
EA	ซื้อ	สมบูรณ์ อ่าหุณย์	หุ้นสามัญ	22/06/2561	20/06/2561	40,000	34.63	1,385,200
EA	ซื้อ	สมบูรณ์ อ่าหุณย์	หุ้นสามัญ	22/06/2561	21/06/2561	10,000	34.25	342,500
EPCO	ขาย	ยุทธ ชินสุภักกุล	หุ้นสามัญ	22/06/2561	21/06/2561	100,000	5.10	510,000
EPCO	ซื้อ	ยุทธ ชินสุภักกุล	หุ้นสามัญ	22/06/2561	21/06/2561	500,000	5.15	2,575,000
ICC	ซื้อ	บุญเกียรติ โชควัฒนา	หุ้นสามัญ	22/06/2561	22/06/2561	175,000	40	7,000,000
JCK	ซื้อ	อภิชัย เตชะอุบล	หุ้นสามัญ	22/06/2561	19/06/2561	1,557,700	1.56	2,430,012
JCK	ซื้อ	อภิชัย เตชะอุบล	หุ้นสามัญ	22/06/2561	20/06/2561	132,000	1.55	204,600
JCK	ขาย	อภิชัย เตชะอุบล	หุ้นสามัญ	22/06/2561	20/06/2561	30,000	1.56	46,800
JSP	ขาย	ไพโรจน์ วัฒนโรดม	หุ้นสามัญ	22/06/2561	20/06/2561	1,100,000	0.67	737,000
NFC	ซื้อ	ณัฐพงษ์ รัตนสุวรรณทวี	หุ้นสามัญ	22/06/2561	21/06/2561	463,200	11	5,095,200
NFC	ซื้อ	ณัฐภ รัตนสุวรรณทวี	หุ้นสามัญ	22/06/2561	21/06/2561	405,000	11.02	4,463,100
RPH	ซื้อ	ธีระวัฒน์ ศรีนครินทร์	หุ้นสามัญ	21/06/2561	19/06/2561	10,000	4.92	49,200
RPH	ซื้อ	ธีระวัฒน์ ศรีนครินทร์	หุ้นสามัญ	21/06/2561	20/06/2561	42,000	4.95	207,900
RS	ซื้อ	โสรัตน์ วัฒนชวรากิจ	หุ้นสามัญ	22/06/2561	21/06/2561	300,000	17	5,100,000
SAWAD	ซื้อ	ดวงใจ แก้วบุตตา	หุ้นสามัญ	22/06/2561	21/06/2561	704,500	31.18	21,966,310
SAWAD	ซื้อ	ดวงใจ แก้วบุตตา	หุ้นสามัญ	22/06/2561	22/06/2561	490,900	30.77	15,104,993
SCC	ซื้อ	ธาริษา วัฒนเกส	หุ้นสามัญ	21/06/2561	18/06/2561	2,000	425	850,000
SE	ซื้อ	แสงเพชร ตันทะอริพานิช	หุ้นสามัญ	22/06/2561	21/06/2561	14,400	2.28	32,832
SMT	ซื้อ	พูนพรรณ ไชยกุล	หุ้นสามัญ	22/06/2561	21/06/2561	206,300	2.36	486,868
SMT	ซื้อ	สมนึก ไชยกุล	หุ้นสามัญ	22/06/2561	21/06/2561	206,300	2.36	486,868
SPORT	ซื้อ	วรรณสร โหลทอง	หุ้นสามัญ	22/06/2561	21/06/2561	50,000	0.57	28,500
SPORT	ซื้อ	วรรณสร โหลทอง	หุ้นสามัญ	22/06/2561	21/06/2561	9,000	0.56	5,040
SYNTEC	ซื้อ	จิรโมท พหุสูตร	หุ้นสามัญ	22/06/2561	21/06/2561	204,300	4.18	853,974
TAKUNI	ซื้อ	กาญจนา ริมพณีชัยกิจ	หุ้นสามัญ	22/06/2561	19/06/2561	250,000	0.88	220,000
THRE	ซื้อ	กิริติ พาณิชชิวะ	หุ้นสามัญ	22/06/2561	20/06/2561	100,000	1.22	122,000
TMILL	ซื้อ	ประกาศ ชุตติมาวพันธ์	หุ้นสามัญ	22/06/2561	20/06/2561	112,000	2.98	333,760
TMILL	ซื้อ	ประกาศ ชุตติมาวพันธ์	หุ้นสามัญ	22/06/2561	21/06/2561	60,000	2.98	178,800
TTCL	ซื้อ	เชอิจิ อิทาคูระ	หุ้นสามัญ	22/06/2561	21/06/2561	110,000	8.15	896,500
TVO	ซื้อ	พชัย จันทร์พิทักษ์	หุ้นสามัญ	22/06/2561	21/06/2561	100,000	27.75	2,775,000
VGI	ขาย	ชวิล กัลยานมิตร	หุ้นสามัญ	22/06/2561	20/06/2561	500,000	7.6	3,800,000
VGI	ซื้อ	ชวิล กัลยานมิตร	ใบสำคัญแสดงสิทธิที่จะซื้อหุ้น	22/06/2561	20/06/2561	335,600	0.14	46,984

Source : SEC (Form 59-2)



# World Calendar

25 มิถุนายน 2561



Date Time	Event	Period	Survey	Actual	Prior
<b>United States</b>					
06/22/2018 20:45	Markit US Manufacturing PMI	Jun P	56.10	54.60	56.40
06/22/2018 20:45	Markit US Services PMI	Jun P	56.50	56.50	56.80
06/22/2018 20:45	Markit US Composite PMI	Jun P	--	56.00	56.60
06/25/2018 21:00	New Home Sales	May	677k	--	662k
06/25/2018 21:00	New Home Sales MoM	May	0.80%	--	-1.50%
06/27/2018 19:30	Wholesale Inventories MoM	May P	0.20%	--	0.10%
06/27/2018 19:30	Retail Inventories MoM	May	--	--	0.60%
06/27/2018 21:00	Pending Home Sales MoM	May	0.70%	--	-1.30%
06/28/2018 19:30	GDP Annualized QoQ	1Q T	--	--	2.20%
06/28/2018 19:30	GDP Price Index	1Q T	--	--	1.90%
06/28/2018 19:30	Core PCE QoQ	1Q T	--	--	2.30%
06/28/2018 19:30	Initial Jobless Claims	23-Jun	--	--	--
06/28/2018 20:45	Bloomberg Consumer Comfort	24-Jun	--	--	--
06/29/2018 19:30	PCE Core YoY	May	--	--	1.80%
07/02/2018 20:45	Markit US Manufacturing PMI	Jun F	--	--	--
07/02/2018 21:00	Construction Spending MoM	May	--	--	1.80%
07/02/2018 21:00	ISM Manufacturing	Jun	58.00	--	58.70
07/02/2018 21:00	ISM Employment	Jun	--	--	56.30
<b>China</b>					
06/27/2018 08:30	Industrial Profits YoY	May	--	--	21.90%
06/29/2018	BoP Current Account Balance	1Q F	--	--	-\$28.2b
06/30/2018 08:00	Non-manufacturing PMI	Jun	--	--	54.90
06/30/2018 08:00	Manufacturing PMI	Jun	--	--	51.90
06/30/2018 08:00	Composite PMI	Jun	--	--	54.60
07/02/2018 08:45	Caixin China PMI Mfg	Jun	--	--	51.10
07/04/2018 08:45	Caixin China PMI Composite	Jun	--	--	52.30
07/04/2018 08:45	Caixin China PMI Services	Jun	--	--	52.90
<b>Thailand</b>					
06/21/2018 10:30	Customs Imports YoY	May	15.35%	11.70%	20.36%
06/21/2018 10:30	Customs Exports YoY	May	9.90%	11.40%	12.34%
06/21/2018 10:30	Customs Trade Balance	May	-\$88m	\$1204m	-\$1283m
06/29/2018 14:30	Exports YoY	May	--	--	14.60%
06/29/2018 14:30	Exports	May	--	--	\$18948m
06/29/2018 14:30	Imports YoY	May	--	--	22.70%
06/29/2018 14:30	Imports	May	--	--	\$18714m
06/29/2018 14:30	Trade Balance	May	--	--	\$234m
06/29/2018 14:30	BoP Current Account Balance	May	--	--	\$1364m
07/02/2018 10:00	CPI YoY	Jun	--	--	1.49%
07/02/2018 10:00	CPI Core YoY	Jun	--	--	0.80%
07/02/2018 14:30	Business Sentiment Index	Jun	--	--	51.50

**Disclaimer:** เอกสาร/รายงานฉบับนี้จัดทำขึ้นบนพื้นฐานข้อมูลที่เปิดเผยต่อสาธารณชน ซึ่งพิจารณาแล้วว่ามีที่น่าเชื่อถือ อย่างไรก็ตาม บมจ.หลักทรัพย์กรุงศรีอยุธยาไม่อาจรับรองความถูกต้องและความสมบูรณ์ของข้อมูลดังกล่าวได้ บทความดังกล่าวเป็นเพียงแนวคิดของผู้จัดทำเพื่อใช้เป็นข้อมูลประกอบการตัดสินใจในการลงทุน บริษัทฯ ขอสงวนสิทธิ์ในการเปลี่ยนแปลงความเห็นหรือประมาณการต่างๆ ที่ปรากฏในเอกสาร/รายงานฉบับนี้ โดยไม่ต้องแจ้งให้ทราบล่วงหน้า ดังนั้นนักลงทุนโปรดใช้ดุลพินิจอย่างรอบคอบในการพิจารณาการลงทุน

# Calendar

June 25, 2018

Stock Calendar Page 1



June 2018							
Sunday	Monday	Tuesday	Wednesday	Thursday	Friday	Saturday	
24 <b>XM</b> QLT (19/07/2018 13:30) TREIT (01/08/2018 14:00)  <b>XW</b> SIMAT (12:1)		25 <b>XM</b> OCEAN (27/08/2018 14:00)	26 <b>XM</b> TIW (26/07/2018 09:00) KYE (25/07/2018 14:00)	27 <b>XD</b> TTTM (1.00 Baht)  <b>XM</b> IMPACT (25/07/2018 10:00) TGCI (31/07/2018 09:30)	28	29	30

July 2018							
Sunday	Monday	Tuesday	Wednesday	Thursday	Friday	Saturday	
1 <b>XM</b> NCL (20/07/2018 10:00)		2 <b>XM</b> UPA (31/07/2018 10:00) GPSC (24/08/2018 14:00)	3 <b>XM</b> BLAND (26/07/2018 11:00) NPP (19/07/2018 14:00)	4 <b>XM</b> LTX (24/07/2018 10:00) LH (07/08/2018 13:30)  <b>XD</b> LTX (1.50 Baht)	5 <b>XE</b> ACAP-W1 (1:1.1789 @ 1.6965 Baht) SPORT-W6 (1:1 @ 1.50 Baht) GL-W4 (1:1 @ 40.00 Baht)	6	7
8	9 <b>XE</b> AIRA-W1 (1:1.00237 @ 1.99527 Baht)	10	11 <b>XD</b> STANLY (7.00 Baht)	12	13	14	
15 <b>XD</b> VGI (0.054 Baht)	16	17	18	19 <b>XD</b> TMW (2.55 Baht)  <b>XB</b> TGCI (1 : 1.25904909 )	20	21	
22	23	24 <b>XR</b> MACO (5:1 @ 2.00 Baht)  <b>XW</b> NCL (7:1) MACO (1:2)	25	26	27	28	
29	30	31					

## Remark

**ND** - No dividend

**XD** - Cash Dividend

**XD (ST)** - Stock Dividend

**XR** - Rights for Common

**XW** - Rights for Warrant

**XT** - Rights for Transferable Subscription Right

## CG Rating 2016 Companies with CG Rating



AMATA	AOT	BAFS	BAY	BCP	BIGC	BTS	BWG	CK	CPF	CPN	CSL	DELTA	DEMCO
DRT	DTAC	DTC	EASTW	EGCO	GFPT	GPSC	GRAMMY	HANA	HMPRO	INTUCH	IRPC	IVL	KBANK
KCE	KKP	KTB	KTC	LHBANK	LPN	MBK	MCOT	MINT	MONO	NKI	NYT	OTO	PHOL
PPS	PS	PSL	PTT	PTTEP	PTTGC	QH	QTC	RATCH	SAMART	SAMTEL	SAT	SC	SCB
SCC	SCCC	SE-ED	SIM	SITHAI	SNC	SPALI	SSSC	STEC	SVI	TCAP	THCOM	TISCO	TKT
TMB	TNDT	TOP	TSC	TTCL	TU	UV	VGI	WACOAL	WAVE				



2S	AAV	ACAP	ADVANC	AGE	AH	AHC	AKP	ALUCON	AMANAHA	ANAN	AP	APCO	APCS
ARIP	ASIA	ASIMAR	ASK	ASP	AUCT	AYUD	BANPU	BBL	BDMS	BEM	BFIT	BLA	BOL
BROOK	CEN	CENTEL	CFRESH	CGH	CHG	CHO	CHOW	CI	CIMBT	CKP	CM	CNS	CNT
COL	CPI	DCC	EA	ECF	EE	ERW	FORTH	FPI	GCAP	GLOBAL	GBX	GC	GL
GLOW	GUNKUL	HOTPOT	HYDRO	ICC	ICHI	IFEC	INET	IRC	JSP	K	KSL	KTIS	L&E
LANNA	LH	LHK	LIT	LOXLEY	LRH	LST	M	MACO	MALEE	MBKET	MC	MEGA	MFC
MOONG	MSC	MTI	MTLS	NCH	NOBLE	NSI	NTV	OCC	OGC	OISHI	ORI	PACE	PAP
PCSGH	PDI	PE	PG	PJW	PLANB	PM	PPP	PR	PRANDA	PREM	PRG	PRINC	PT
PTG	PYLON	Q-CON	RICHY	ROBINS	RS	RWI	S	SAMCO	SABINA	SALEE	S&J	SCG	SEAFO
SIAM	SINGER	SIS	SMK	SMPC	SMT	SNP	SPI	SPPT	SPRC	SR	SSF	SST	STA
SUSCO	SUTHA	SWC	SYMC	SYNEX	SYTNEC	TAE	TAKUNI	TASCO	TBSC	TCC	TF	TFI	TGCI



AEC	AEONTS	AF	AIRA	AIT	AJ	AKR	AMARIN	AMATAV	ARROW	APURE	AQUA	AMC	AS
BA	BEAUTY	BEC	BH	BIG	BJC	BJCHI	BKD	BR	BROCK	BRR	BTNC	CBG	CGD
CHARAN	CITY	CMR	COLOR	COM7	CPL	CSC	CSP	CSR	CSS	CTW	DCON	DIMET	DNA
EARTH	EASON	ECL	EFORL	EPCO	EPG	ESSO	FE	FER	FOCUS	FSMART	FSS	FVC	GEL
GIFT	GLAND	GOLD	GSTEL	GYT	HPT	HTC	HTECH	IFS	IHL	ILINK	INSURE	IRPC	IT
ITD	J	JMART	JMT	JUBILE	JWD	KASET	KBS	KCAR	KGI	KKC	KOOL	KWC	KYE
LALIN	LPH	MAJOR	MAKRO	MATCH	MATI	M-CHAI	MDX	MFEC	MJD	MK	MODERN	MPG	NC
NCL	NDR	NEP	NOK	NUSA	PATO	PCA	PDG	PF	PICO	PIMO	PL	PLAT	PLE
PMTA	PPM	PRIN	PSTC	QLT	RCI	RCL	RICH	RML	RPC	SANKO	SAPPE	SAWAD	SCI
SCN	SCP	SEAOIL	SENA	SIRI	SKR	SLP	SMG	SMIT	SORKON	SPA	SPC	SPCG	SPVI
SSC	STANLY	STPI	SUC	TACC	TCCC	TCMC	TEAM	TFD	TFG	TIC	TIW	TKN	TLUXE
TMD	TNP	TOPP	TPA	TPAC	TPCH	TPIPL	TPOLY	TRITN	TRT	TTI	TVI	TWP	U
UBIS	UMI	UPOIC	UT	UWC	VIBHA	VPO	VTE	WICE	WIIK	WIN	XO		

## Disclaimer

การเปิดเผยผลการสำรวจของสมาคมส่งเสริมสถาบันกรรมการบริษัทไทย (IOD) ในเรื่องการทำกับดักแล็กจการ (Corporate Governance) นี้ เป็นการดำเนินการตามนโยบายของสำนักงานคณะกรรมการกำกับหลักทรัพย์และตลาดหลักทรัพย์ โดยการสำรวจของ IOD เป็นการสำรวจและประเมินจากข้อมูลของบริษัทจดทะเบียนในตลาดหลักทรัพย์แห่งประเทศไทย และตลาดหลักทรัพย์ เอ็มเอไอ (MAI) ที่มีการเปิดเผยต่อสาธารณะ และเป็นข้อมูลที่ผู้ลงทุนทั่วไปสามารถเข้าถึงได้ ดังนั้น ผลสำรวจดังกล่าวจึงเป็นการนำเสนอในมุมมองของบุคคลภายนอก โดยไม่ได้เป็นการประเมินการปฏิบัติ และมีได้มีการใช้ข้อมูลภายในเพื่อการประเมิน ผลสำรวจดังกล่าวเป็นผลการสำรวจ ณ วันที่ปรากฏในรายงานการกำกับดูแลกิจการของบริษัทจดทะเบียนไทยเท่านั้น ดังนั้น ผลการสำรวจจึงอาจเปลี่ยนแปลงได้ภายหลังวันดังกล่าว หรือเมื่อข้อมูลที่เกี่ยวข้องมีการเปลี่ยนแปลง ทั้งนี้ บริษัทหลักทรัพย์ กรุงศรี จำกัด (มหาชน) มิได้ยืนยัน ตรวจสอบ หรือรับรองถึงความถูกต้องครบถ้วนของผลการสำรวจดังกล่าวแต่อย่างใด

# Anti-corruption Progress Indicator 2016

## บริษัทจดทะเบียนที่ได้ประกาศเจตนารมณ์เข้าร่วม CAC

A	AI	AIE	AIR	AJ	ALUCON	AMATAV	AOT	APCO	AQUA	ARROW	ASIA	ASK	AU
BCH	BJC	BJCHI	BLAND	BR	BROCK	BRR	CEN	CGH	CHEWA	CHG	CHOTI	CHOW	CIG
COL	COM7	CPALL	CPF	CPR	CSC	EKH	EPCO	FC	FER	FPI	FSMART	GEL	GFPT
GGC	GIFT	GJS	GLOBAL	GOLD	GPSC	GREEN	GSTEL	GUNKUL	HARN	IFS	ILINK	INET	IRC
J	JMART	JMT	JUBILE	JUTHA	KASET	KBS	KCAR	KTECH	KWC	KYE	L&E	LEE	LIT
LVT	MAKRO	MATCH	MATI	MBAX	MC	MFEC	MIDA	MILL	ML	MTLS	NBC	NCL	NEP
NINE	NMG	NNCL	NTV	NUSA	NWR	OGC	PACE	PAF	PAP	PATO	PCSGH	PIMO	PK
PL	PLANB	POST	PRINC	PRO	PSTC	PYLON	QTC	ROH	ROJNA	RWI	SANKO	SAUCE	SC
SCCC	SCN	SEAOIL	SE-ED	SENA	SIRI	SMART	SPACK	SPPT	SPRC	SR	SRICHA	SST	STA
SUPER	SUSCO	SWC	SYMC	TAKUNI	TBSP	TFI	THE	TICON	TIP	TKN	TLUXE	TMILL	TMT
TNP	TPA	TRUE	TSE	TTI	TU	TVD	TVO	TVT	TWPC	U	UPA	UREKA	UWC
VGI	VIBHA	VIH	VNT	WAVE	WHA	WICE	WIK						

## บริษัทจดทะเบียนที่ได้รับการรับรอง CAC

ADVANC	AKP	AMANAH	AP	ASP	AYUD	BAFS	BANPU	BAY	BBL	BCP	BKI	BLA	BROOK
BTS	BWG	CENTEL	CFRESH	CIMBT	CM	CNS	CPI	CPN	CSL	DCC	DEMCO	DIMET	DRT
DTAC	DTC	EASTW	ECL	EGCO	FE	FNS	FSS	GBX	GCAP	GLOW	HANA	HMPRO	HTC
ICC	IFEC	INTUCH	IRPC	IVL	K	KBANK	KCE	KGI	KKP	KSL	KTB	KTC	LANNA
LHBANK	LHK	LPN	MBK	MBKET	MCOT	MFC	MINT	MONO	MOONG	MSC	MTI	NKI	NSI
OCC	OCEAN	PB	PDI	PE	PG	PHOL	PLAT	PM	PPP	PPS	PRANDA	PREB	PRG
PSH	PSL	PT	PTG	PTT	PTTEP	PTTGC	Q-CON	QH	QLT	RATCH	RML	ROBINS	S & J
SABINA	SAT	SCB	SCC	SCG	SGP	SINGER	SIS	SITHAI	SMIT	SMP	SMP	SNC	SNP
SPC	SPI	SSF	SSI	SSSC	SVI	SYNTEC	TAE	TCAP	TCMC	TFG	TGCI	THANI	THCOM
THRE	THREL	TIPCO	TISCO	TKT	TMB	TMD	TNITY	TNL	TOG	TOP	TPCORP	TRU	TSC
TSTH	TTCL	TVI	UOBKH	WACOAL									

## N/A

2S	AAV	ABICO	ACAP	ACC	ADAM	AEC	AEONTS	AF	AFC	AGE	AH	AHC	AIT
AJA	AKR	ALLA	ALT	AMA	AMARIN	AMATA	AMC	ANAN	APCS	APEX	APURE	AQ	ARIP
AS	ASAP	ASEFA	ASIAN	ASIMAR	ASN	ATP30	AUCT	BA	BAT-3K	BCPG	BDMS	BEAUTY	BEC
BEM	BFIT	BGRIM	BGT	BH	BIG	BKD	BLISS	BM	BOL	BPP	BSBM	BSM	BSM
BTC	BTNC	BTW	BUI	CBG	CCET	CCP	CGD	CHARAN	CHO	CHUO	CI	CITY	CK
CKP	CMO	CMR	CNT	COLOR	COMAN	CPH	CPL	CRANE	CRD	CSP	CSR	CSS	CTW
CWT	D	DCON	DCORP	DELTA	DIGI	DNA	DTCI	EA	EARTH	EASON	ECF	EE	EFORL
EIC	EMC	EPG	ERW	ESSO	ESTAR	ETE	EVER	F&D	FANCY	FMT	FN	FOCUS	FORTH
FTE	FVC	GC	GENCO	GL	GLAND	GRAMMY	GRAND	GTB	GYT	HFT	HOTPOT	HPT	HTECH
HYDRO	ICHI	ICN	IEC	IHL	INGRS	INOX	INSURE	IRCP	IT	ITD	ITEL	JAS	JAS
JCT	JSP	JTS	JWD	KAMART	KC	KCM	KDH	KIAT	KKC	KOOL	KTIS	KWG	LALIN
LDC	LH	LOXLEY	LPH	LRH	LST	LTX	M	MACO	MAJOR	MALEE	MANRIN	MAX	M-CHAI
MCS	MDX	MEGA	METCO	MGT	MJD	MK	MM	MODERN	MPG	MPIC	NC	NCH	NDR
NETBAY	NEW	NEWS	NFC	NOBLE	NOK	NPK	NPP	NVD	NYT	OHTL	OISHI	ORI	OTO
PAE	PDG	PERM	PF	PICO	PJW	PLANET	PRECHA	PMTA	POLAR	POMPUI	PPM	PRAKIT	PLE
PRIN	PRM	PTL	RAM	RCI	RCL	RICH	RICHY	RJH	ROCK	RP	RPC	RPH	RS
S	S11	SAFARI	SALEE	SAM	SAMART	SAMCO	SAMTEL	SAPPE	SAWAD	SAWANG	SCI	SCP	SDC
SE	SEAFCO	SELIC	SF	SFP	SGF	SHANG	SIAM	SIMAT	SKN	SKR	SKY	SLP	SMK
SMM	SMT	SOLAR	SPA	SPALI	SPCG	SPG	SPORT	SPVI	SQ	SSC	SSP	STANLY	STAR
STEC	STHAI	STPI	SUC	SUTHA	SVH	SVOA	SYNEX	T	TACC	TAPAC	TASCO	TC	TCB
TCC	TCCC	TCJ	TCOAT	TEAM	TFD	TFMAMA	TGPRO	TH	THAI	THANA	THIP	THL	TIC
TIW	TK	TKS	TM	TMC	TMI	TMW	TNDT	TNH	TNPC	TNR	TOA	TOPP	TPAC
TPBI	TPCH	TPIPL	TPIPP	TPOLY	TPP	TR	TRC	TRITN	TRT	TRUBB	TSF	TSI	TSR
TSTE	TTA	TTTT	TTTTM	TTW	TUCC	TWP	TWZ	TYCN	UAC	UBIS	UEC	UKEM	UMI
UMS	UNIQ	UP	UPF	UPOIC	UT	UTP	UV	UVAN	VARO	VI	VNG	VPO	VTE
WG	WHAUP	WIN	WINNER	WORK	WORLD	WP	WPH	WR	XO	YCI	YNP	YUASA	ZIGA
ZMICO													

## Disclaimer

การเปิดเผยผลการประเมินดัชนีชี้วัดความคืบหน้าการป้องกันการมีส่วนเกี่ยวข้องกับการทุจริตคอร์รัปชัน (Anti-Corruption Progress Indicators) ของบริษัทจดทะเบียนในตลาดหลักทรัพย์แห่งประเทศไทยซึ่งจัดทำโดยสถาบันไทยพัฒน์นี้ เป็นการดำเนินการตามนโยบายและตามแผนพัฒนาความยั่งยืนสำหรับบริษัทจดทะเบียนของสำนักงานคณะกรรมการกำกับหลักทรัพย์และตลาดหลักทรัพย์ โดยผลการประเมินดังกล่าวของสถาบันไทยพัฒน์ อาศัยข้อมูลที่ได้รับจากบริษัทจดทะเบียนตามที่บริษัทจดทะเบียนได้ระบุในแบบแสดงข้อมูลเพื่อการประเมิน Anti-Corruption ซึ่งได้อ้างอิงข้อมูลจากแบบแสดงรายการข้อมูลประจำปี (แบบ 56-1) รายงานประจำปี (แบบ 56-2) หรือในเอกสารและหรือรายงานอื่นที่เกี่ยวข้องของบริษัทจดทะเบียนนั้น แล้วแต่กรณี ดังนั้น ผลการประเมินดังกล่าวจึงเป็นการนำเสนอในมุมมองของสถาบันไทยพัฒน์ซึ่งเป็นบุคคลภายนอก โดยไม่ได้เป็นการประเมินการปฏิบัติของบริษัทจดทะเบียนในตลาดหลักทรัพย์แห่งประเทศไทย และมีได้ใช้ข้อมูลภายในเพื่อการประเมิน เนื่องจากผลการประเมินดังกล่าวเป็นเพียงผลการประเมิน ณ วันที่ปรากฏในผลการประเมินเท่านั้น ดังนั้น ผลการประเมินจึงอาจเปลี่ยนแปลงได้ภายหลังวันดังกล่าว หรือเมื่อข้อมูลที่เกี่ยวข้องมีการเปลี่ยนแปลง ทั้งนี้ บริษัทหลักทรัพย์ กรุงศรี จำกัด (มหาชน) มิได้ยืนยัน ตรวจสอบ หรือรับรองความถูกต้องครบถ้วนของผลการประเมินดังกล่าวแต่อย่างใด

## Reference

การเปิดเผยข้อมูลบริษัทที่เข้าร่วมโครงการแนวร่วมปฏิบัติของภาคเอกชนไทยในการต่อต้านทุจริต (Thai CAC) ของสมาคมส่งเสริมสถาบันกรรมการบริษัทไทย (ข้อมูล ณ วันที่ 31 กรกฎาคม 2560) มี 2 กลุ่ม คือ

- ได้ประกาศเจตนารมณ์เข้าร่วม CAC
- ได้รับการรับรอง CAC

## สำนักงานใหญ่

เลขที่ 898 อาคารเพลินจิตทาวเวอร์ ชั้น 3  
ถนนเพลินจิต แขวงลุมพินี เขตปทุมวัน กรุงเทพฯ 10330  
โทร. 0-2659-7000 โทรสาร 0-2658-5699  
Internet Trading: 0-2659-7777

## สาขา

### สาขาเอ็มโพเรียม

622 เอ็มโพเรียมทาวเวอร์ ชั้น 10 ถนนสุขุมวิท 24  
แขวงคลองตัน เขตคลองเตย กรุงเทพฯ 10110  
โทร. 0-2695-4500 โทรสาร 0-2695-4599

### สาขาเซ็นทรัลบางนา

589/151 อาคารเซ็นทรัลซิตี้ทาวเวอร์ 1 ออฟฟิศ ชั้น 27  
ถนนบางนา-ตราด แขวง-เขต บางนา กรุงเทพฯ 10260  
โทร. 0-2763-2000 โทรสาร 0-2399-1448

### สาขาพระราม 2

111/917-919 ถนนพระราม 2  
แขวงแสมดำ เขตบางขุนเทียน กรุงเทพฯ 10150  
โทร. 0-2013-7145 โทรสาร 0-2895-9557

### สาขานนวิภาวดีรังสิต

ที่ทำการ ธนาคารกรุงศรีอยุธยา จำกัด (มหาชน)  
สาขานนวิภาวดีรังสิต (ชั้นทาวเวอร์ส)  
123 ถนนวิภาวดีรังสิต แขวงจอมพล เขตจตุจักร  
กรุงเทพฯ 10900  
โทร. 0-2273-8388 โทรสาร 0-2273-8399

### สาขาชลบุรี

64/17 ถนนสุขุมวิท ตำบลบางปลาสร้อย อำเภอเมือง  
จ.ชลบุรี 20000  
โทร. 0-3312-6580 โทรสาร 0-3312-6588

### สาขาหาดใหญ่

90-92-94 ธนาคารกรุงศรีอยุธยา จำกัด (มหาชน) ถนนนิพัทธ์อุทิศ 1 ตำบล  
หาดใหญ่ อำเภอหาดใหญ่ จังหวัดสงขลา 90110  
โทร. 074- 221-229 โทรสาร 074-221-411

### สาขานครปฐม

67/1 ถนนราชดำเนิน ตำบลพระปฐมเจดีย์ อำเภอเมือง  
จ.นครปฐม 73000  
โทร. 0-3427-5500-7 โทรสาร 0-3421-8989

### สาขาสุพรรณบุรี

249/171-172 หมู่ 5 ตำบลท่าระหัด  
อำเภอเมืองสุพรรณบุรี จ.สุพรรณบุรี 72000  
โทร. 0-3596-7981 โทรสาร 0-3552-2449

### สาขานครราชสีมา

168 ถนนจอมพล ตำบลในเมือง อำเภอเมืองนครราชสีมา  
จ.นครราชสีมา 30000  
โทร. 0-4425-1211-4 โทรสาร 0-4425-1215

### สาขาขอนแก่น

ธนาคารกรุงศรีอยุธยา จำกัด (มหาชน) สาขาขอนแก่น  
114 ถนนศรีจันทร์ ตำบลในเมือง อำเภอเมือง จ.ขอนแก่น 40000  
โทร. 0-4322-6120 โทรสาร 0-4322-6180

### สาขาเชียงใหม่

ธนาคารกรุงศรีอยุธยา จำกัด (มหาชน) สาขาประตูช้างเผือก  
70 ถนนช้างเผือก ตำบลศรีภูมิ อำเภอเมือง จ.เชียงใหม่ 50200  
โทร. 0-5321-9234-6 โทรสาร 0-5321-9247

### สาขาเชียงราย

ธนาคารกรุงศรีอยุธยา จำกัด (มหาชน) สาขาเชียงราย  
231-232 ถนนธนาลัย ตำบลเวียง อำเภอเมือง จ.เชียงราย 57000  
โทร. 0-5371-6489 โทรสาร 0-5371-6490

### สาขาพิษณุโลก

ธนาคารกรุงศรีอยุธยา จำกัด (มหาชน) สาขาพิษณุโลก  
275/1 ถนนพิชัยสงคราม ตำบลในเมือง อำเภอเมือง จ.พิษณุโลก 65000  
โทร. 0-5530-3360 โทรสาร 0-5530-2580

Analyst Team	Sector Coverage	Central line	E-mail
ณภัทร จันทร์เสรีกุล, Head of Research	Energy, Petrochemical, Strategy	662-659-7000 ext. 5000	naphat.chantaraserukul@krungsrisecurities.com
กิตติสร พลดีภัทร, CFA, FRM	Property, ICT, Contractor	662-659-7000 ext. 5019	kittisom.pruitipat@krungsrisecurities.com
เจษฎา เตชะหัสติน, CFA	Banking, Consumer Finance, Insurance	662-659-7000 ext. 5004	jesada.techahusdin@krungsrisecurities.com
สุนทร ทองทิพย์	Food, Transportation, Strategy	662-659-7000 ext. 5009	sunthorn.thongthip@krungsrisecurities.com
วรพงษ์ ตันติวุฒิพงษ์	Electronic, Automotive, Commerce	662-659-7000 ext. 5016	worrapong.tuntiwutthipong@krungsrisecurities.com
กัณย์ อินทร์ชัย	Renewable Energy, Food	662-659-7000 ext. 5010	karun.intrachai@krungsrisecurities.com
ธีระพล อุดมเวทย์	Healthcare, Tourism	662-659-7000 ext. 5012	teerapol.udomvej@krungsrisecurities.com
กิตติ พิทักษ์ธีระบัณฑิต	Transportation, Media	662-659-7000 ext. 5008	kitti.pitakteerabandit@krungsrisecurities.com
อาทิตย์ จันทร์สว่าง	Mid - Small cap, MAI	662-659-7000 ext. 5005	artit.jansawang@krungsrisecurities.com
คัชชวลล์ ลัดดา	Strategy		
นลินี ประมาณ, Assistant Analyst	Mid - Small cap, MAI		
ชัยยศ จิวางกูร	Technical	662-659-7000 ext. 5006	Chaiyot.jiwangkul@krungsrisecurities.com

### คำแนะนำในการลงทุน

- ซื้อ - หุ้นที่คาดหวังอัตราผลตอบแทนรวมจากการลงทุนเกินกว่า 10% ภายในระยะเวลา 1 ปีข้างหน้าสำหรับหุ้นขนาดเล็ก, เกินกว่า 5% สำหรับหุ้นขนาดใหญ่
- ถือ - หุ้นที่คาดหวังอัตราผลตอบแทนรวมจากการลงทุนระหว่าง -10% ถึง 10% ภายในระยะเวลา 1 ปีข้างหน้าสำหรับหุ้นขนาดเล็ก, ระหว่าง -5% ถึง 5% สำหรับหุ้นขนาดใหญ่
- ขาย - หุ้นที่คาดหวังอัตราผลตอบแทนรวมจากการลงทุนน้อยกว่า 10% ภายในระยะเวลา 1 ปีข้างหน้าสำหรับหุ้นขนาดเล็ก, เกินกว่า 5% สำหรับหุ้นขนาดใหญ่